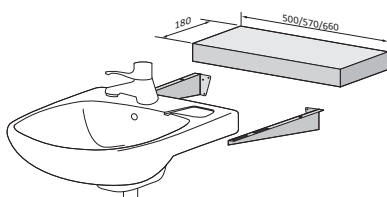




HJÄLPMEDEL - för rörelsehindrade
och äldre vid bostadsanpassningar

Distanshyllor

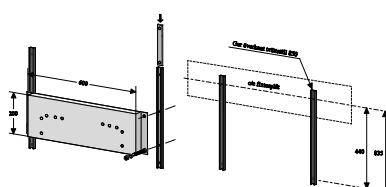
Distanshyllor används för att flytta fram tvättstället från väggen för att underlätta åtkomst för rullstolsburna. Vägghyllor finns för flera olika typer av tvättställ, såväl konsol- som bultmonterade. De flesta av våra distanshyllor finns också i variant för justering i höjddled med väggmonterade skenor så att man enkelt kan justera vulsthöjden efter hand. Passar bl.a. till Gustavsberg, Ifö och IDO tvättställ.



Benämning	Distanshylla
Art.nr	Varierande
RSK	Varierande

Montageenhet


Montageenheten används för att manuellt justera tvättstället i höjddled till önskad vulsthöjd. Lämplig exempelvis i lokaler där förändringar av verksamheten ändras ibland.



Benämning	Montageenhet
Art.nr	13.000
RSK	797 25 05

Toalettarmstöd

Rebase väggmonterade toalettarmstöd finns i två olika varianter, med och utan golvstöd. Armstöden kan förses med toalettpappershållare som tillval. Båda är uppfällbara mot vägg och självlåsande i sitt uppfällda läge.



Benämning	Toalettarmstöd med stödben
Art.nr	14.000
RSK	797 53 70

Benämning	Toalettarmstöd utan stödben
Art.nr	14.100
RSK	797 53 72

Fristående armstöd

Rebase har tagit fram ett fristående armstöd som inte kräver någon fast installation. Armstödet passar till såväl vägghängda som golvstående klosetter.

Armstödet lämpar sig både för temporärt och permanent bruk, exempelvis i hotell och vid bostadsanpassningar där man inte vill ha någon åverkan på fastigheten, vilket traditionella armstöd kräver.

Den låga vikten gör det också lätt att flytta den vid behov, och möjligheten att enkelt demontera och montera armstödet underlättar förvaring.



Fristående

Endast tre delar

Svensk design

Försedd med dynor

Benämning Fristående armstöd

Art.nr 14.200

RSK 898 02 77

Tvättställ anpassade för rullstolsburna

Tvättställ tillverkat i kompositmaterialet Corian. Avsett för appanpassning av bostäder, kontor, offentliga byggnader samt sjukhus. Tvättställena tillverkas efter kundspecifikation, såsom mått, val av basäng, färg etc.



El-manövrerat tvättställ med lift och spegel

Tvättställ som kan manövreras i höjdlid med hjälp av elmotor. Finns i djupen 550, 600 och 650 mm, bredden är 600 mm. Justerbart mellan 650-900 mm i vulsthöjd.

Tillval

Spiralkabel försedd handkontroll
Tvåldispenser

Ingår

Fast handkontroll
Lift med spegel

Benämning El-manövrerat
tvättställ

Art.nr 18.110



Tvättställ med stödhandtag

Tvättställ för rörelsehindrade med stödräcke, konsoler, vattenlås, tvåldispenser, bräddavlopp, hållare för toalettpapper samt vid behov fästhål för handdusch.

Standardlängden är 800 mm men kan beställas från 700 mm upp till 1300 mm i 50 mm steg. Har uppvikta kanter på två sidor. Konsollängd 200-440 mm beroende på djupet på tvättstället. Djup 300 - 500 i 50 mm steg.

Kan beställas utan stödräcke. Tvättstället kan även fås i varselfärgerna grön och ljusblå.

Tillval

Manuellt justerbara konsoler med skenor för justering i höjdlid med en justeringsmån på 200 mm.



Benämning Tvättställ med
stödhandtag

Art.nr Varierande

Om Rebase

Rebase är en VS-leverantör som grundades 1989 i Kungälv strax norr om Göteborg. En del av vårt produktsortiment är inriktat på hjälpmedel för rörelsehindrade och äldre i våtrumsmiljöer.

Då demografin förändras och svenskarna blir allt äldre så ökar behovet av hjälpmedel för hemmet. Det gör att vi har en ständigt pågående produktutveckling för att möta dessa behov.